

CONTUL DE EXECUTIE

A BUGETULUI INSTITUTIILOR PUBLICE SI ACTIVITATILOR FINANTATE INTEGRAL SAU PARTIAL DIN VENITURI PROPRII (DE SUBORDONARE LOCALA) -VENITUF

la data de 31.03.2021

Cod 20

-lei-

Denumirea indicatorilor	Cod indicator	Prevederi bugetare		Drepturi constatate			Incasari realizate	Stingeri pe alte cai decat incasari	Drepturi constatate de incasat
		Initiale	Definitive	Total, din care:	din anii precedenti	din anul curent			
A	B	1	2	3=4+5	4	5	6	7	8=3-6-7
TOTAL VENITURI (cod 00.02+00.15+00.16+00.17+45.10+48.10)	000110	98,566,500	35,629,474	32,730,331	3,902,209	28,828,122	31,093,942	5,902	1,630,487
I. VENITURI CURENTE (cod 00.03+00.12)	0002	38,333,700	14,869,240	13,606,478	3,902,209	9,704,269	11,970,089	5,902	1,630,487
C. VENITURI NEFISCALE (cod 00.13+00.14)	2900	38,333,700	14,869,240	13,606,478	3,902,209	9,704,269	11,970,089	5,902	1,630,487
C1. VENITURI DIN PROPRIETATE (cod 30.10+31.10)	3000	667,790	123,130	194,639	23,686	170,953	167,259		27,380
Venituri din proprietate (cod 30.10.05+30.10.08+30.10.09+30.10.50)	3010	667,790	123,130	194,639	23,686	170,953	167,259		27,380
Venituri din concesiuni si inchirieri (cod 30.10.05.30)	301005	645,530	122,130	194,639	23,686	170,953	167,259		27,380
Alte venituri din concesiuni si inchirieri de catre institutiile publice	30100530	645,530	122,130	194,639	23,686	170,953	167,259		27,380
Alte venituri din proprietate	301050	22,260	1,000						
C2. VANZARI DE BUNURI SI SERVICII (cod 33.10+34.10+35.10+36.10+37.10)	3300	37,665,910	14,746,110	13,411,839	3,878,523	9,533,316	11,802,830	5,902	1,603,107
Venituri din prestari de servicii si alte activitati (cod 33.10.05+33.10.08+33.10.09+33.10.13+ 33.10.14+ 33.10.16+33.10.17+33.10.19 la 33.10.21+33.10.30 la 33.10.32+33.10.50)	3310	37,191,910	14,496,136	13,175,449	3,878,523	9,296,926	11,566,440	5,902	1,603,107
Taxe si alte venituri in invatamant	331005	4,074,600	991,720	499,952	14,019	485,933	474,175		25,777
Venituri din prestari de servicii	331008	3,871,000	2,475,792	2,535,799	51,298	2,484,501	2,475,792		60,007
Contributia elevilor si studentilor pentru internate, camine si cantine.	331014	185,000	25,000	10,280	1,691	8,589	8,589		1,691
Venituri din valorificarea produselor obtinute din activitatea proprie sau anexa	331016	95,000	31,713	32,838	4,225	28,613	31,713		1,125
Venituri din organizarea de cursuri de calificare si conversie profesionala, specializare si perfectionare	331017	40,710	10,490	2,424		2,424	2,424		
Venituri din serbari si spectacole scolare, manifestari	331019	300,000	100,000	13,257	805	12,452	6,546	5,902	809

A	B	1	2	3=4+5	4	5	6	7	8=3-6-7
culturale, artistice si sportive									
Venituri din contractele incheiate cu casele de asigurari sociale de sanatate	331021	22,566,000	9,010,225	9,010,225	3,719,010	5,291,215	7,558,799		1,451,426
Venituri din contractele incheiate cu directiile de sanatate publica din sume alocate de la bugetul de stat	331030	4,199,000	1,185,000	727,000		727,000	727,000		
Alte venituri din prestari de servicii si alte activitati	331050	1,860,600	666,196	343,674	87,475	256,199	281,402		62,272
Amenzi, penalitati si confiscari (cod 35.10.50)	3510	10,000							
Alte amenzi, penalitati si confiscari	351050	10,000							
Diverse venituri (cod 36.10.04+36.10.32+36.10.50)	3610	258,000	238,974	214,640		214,640	214,640		
Alte venituri	361050	258,000	238,974	214,640		214,640	214,640		
Transferuri voluntare, altele decat subventiile (cod 37.10.01+37.10.03+37.10.04+37.10.50)	3710	206,000	11,000	21,750		21,750	21,750		
Donatii si sponsorizari	371001	172,000	5,000	21,750		21,750	21,750		
Varsaminte din sectiunea de functionare pentru finantarea sectiunii de dezvoltare a bugetului local (cu semnul minus)	371003	-78,000	-4,000						
Varsaminte din sectiunea de functionare	371004	78,000	4,000						
Alte transferuri voluntare	371050	34,000	6,000						
III. OPERATIUNI FINANCIARE (cod 40.10+41.10)	0016	6,800	320,461	423,392		423,392	423,392		
Încasari din rambursarea împrumuturilor acordate (cod. 40.10.15+40.10.16)	4010	6,800	320,461	423,392		423,392	423,392		
Sume utilizate din excedentul anului precedent pentru efectuarea de cheltuieli (cod. 40.10.15.01+40.10.15.02)	401015	6,800	320,461	423,392		423,392	423,392		
Sume utilizate de administratiile locale din excedentul anului precedent pentru sectiunea de functionare	40101501	2,800	316,461	423,392		423,392	423,392		
Sume utilizate de administratiile locale din excedentul anului precedent pentru sectiunea de dezvoltare	40101502	4,000	4,000						
IV. SUBVENTII (cod 00.18)	4100	57,315,000	20,439,773	18,700,461		18,700,461	18,700,461		
SUBVENTII DE LA ALTE NIVELE ALE ADMINISTRATIEI PUBLICE (cod 42.10+43.10)	0018	1,765,000	879,000						
Subventii de la bugetul de stat (cod 42.10.11+ 42.10.39+ 42.10.43+42.10.62+42.10.70)	4210	605,000	600,000						
Sume alocate pentru indemnizatii aferente suspendarii temporare a contractului de activitate sportiv?	421081	600,000	600,000						
Sume alocate pentru stimulentele de risc	421082	5,000							
Subventii de la alte administratii (cod 43.10.09+43.10.10+43.10.14 la 43.10.17+43.10.19 + 43.10.25 la 43.10.27+43.10.31+43.10.32+43.10.33+43.10.35)	4310	56,710,000	19,839,773	18,700,461		18,700,461	18,700,461		
Subventii pentru institutii publice	431009	32,570,420	12,717,656	12,404,924		12,404,924	12,404,924		

A	B	1	2	3=4+5	4	5	6	7	8=3-6-7
Subventii din bugetele locale pentru finantarea cheltuielilor curente din domeniul sanatatii	431010	1,441,000	500,000	373,000		373,000	373,000		
Subventii din bugetele locale pentru finantarea cheltuielilor de capital in domeniul sanatatii	431014	1,031,000	150,000						
Subventii pentru institutii publice destinate sectiunii de dezvoltare	431019	129,000	129,000						
Subventii din bugetul Fondului national unic de asigurari sociale de sanatate pentru acoperirea cresterilor salariale	431033	20,400,000	5,922,537	5,922,537		5,922,537	5,922,537		
Sume alocate pentru stimulentele de risc	431040	718,000							
Sume alocate de la bugetul local conform Ordonantei de urgenta a Guvernului nr. 135/2020 (cod 43.10.43.01+43.10.43.02)	431043	84,100	84,100						
Sume alocate de la bugetul local - sectiunea de functionare conform Ordonantei de urgenta a Guvernului nr. 135/2020	43104301	84,100	84,100						
Sume alocate de la bugetul local (cod 43.10.45.01+43.10.45.02)	431045	336,480	336,480						
Sume alocate de la bugetul local, conform OUG nr. 201/2020, pentru sectiunea de functionare	43104501	336,480	336,480						
Alte sume primite de la UE (Cod 46.10.04)	4610	256,000							
Alte sume primite din fonduri de la Uniunea European? pentru programele opera?ionale finan?ate din cadrul financiar 2014 - 2020	461004	256,000							
Sume primite de la UE/alti donatori în contul platilor efectuate si prefinantari aferente cadrului financiar 2014-2020 (cod 48.10.01 la 48.10.05+48.10.11+48.10.12)	4810	2,655,000							
Fondul European de Dezvoltare Regionala (FEDR) (cod 48.10.01.01 la 48.10.01.03)	481001	2,655,000							
Sume primite în contul platilor efectuate în anul curent	48100101	2,655,000							
VENITURILE SECTIUNII DE FUNCTIONARE (cod 00.02+00.16+00.17) - TOTAL	000110	94,413,500	35,342,474	32,730,331	3,902,209	28,828,122	31,093,942	5,902	1,630,487
I. VENITURI CURENTE (cod 00.03+00.12)	0002	38,255,700	14,865,240	13,606,478	3,902,209	9,704,269	11,970,089	5,902	1,630,487
C. VENITURI NEFISCALE (cod 00.13+00.14)	2900	38,255,700	14,865,240	13,606,478	3,902,209	9,704,269	11,970,089	5,902	1,630,487
C1. VENITURI DIN PROPRIETATE (cod 30.10 +31.10)	3000	667,790	123,130	194,639	23,686	170,953	167,259		27,380
Venituri din proprietate (cod 30.10.05+30.10.08+30.10.09+30.10.50)	3010	667,790	123,130	194,639	23,686	170,953	167,259		27,380
Venituri din concesiuni si inchirieri (cod 30.10.05.30)	301005	645,530	122,130	194,639	23,686	170,953	167,259		27,380
Alte venituri din concesiuni si inchirieri de catre institutiile publice	30100530	645,530	122,130	194,639	23,686	170,953	167,259		27,380
Alte venituri din proprietate	301050	22,260	1,000						


A	B	1	2	3=4+5	4	5	6	7	8=3-6-7
C2. VANZARI DE BUNURI SI SERVICII (cod 33.10+34.10+35.10+36.10+37.10)	3300	37,587,910	14,742,110	13,411,839	3,878,523	9,533,316	11,802,830	5,902	1,603,107
Venituri din prestari de servicii si alte activitati (cod 33.10.05+33.10.08+33.10.09+33.10.13+ 33.10.14 +33.10.16+33.10.17 +33.10.19 la 33.10.21+33.10.30 la 33.10.32+33.10.50)	3310	37,191,910	14,496,136	13,175,449	3,878,523	9,296,926	11,566,440	5,902	1,603,107
Taxe si alte venituri in invatamant	331005	4,074,600	991,720	499,952	14,019	485,933	474,175		25,777
Venituri din prestari de servicii	331008	3,871,000	2,475,792	2,535,799	51,298	2,484,501	2,475,792		60,007
Contributia elevilor si studentilor pentru internate, camine si cantine.	331014	185,000	25,000	10,280	1,691	8,589	8,589		1,691
Venituri din valorificarea produselor obtinute din activitatea proprie sau anexa	331016	95,000	31,713	32,838	4,225	28,613	31,713		1,125
Venituri din organizarea de cursuri de calificare si conversie profesionala, specializare si perfectionare	331017	40,710	10,490	2,424		2,424	2,424		
Venituri din serbari si spectacole scolare, manifestari culturale, artistice si sportive	331019	300,000	100,000	13,257	805	12,452	6,546	5,902	809
Venituri din contractele incheiate cu casele de asigurari sociale de sanatate	331021	22,566,000	9,010,225	9,010,225	3,719,010	5,291,215	7,558,799		1,451,426
Venituri din contractele incheiate cu directiile de sanatate publica din sume alocate de la bugetul de stat	331030	4,199,000	1,185,000	727,000		727,000	727,000		
Alte venituri din prestari de servicii si alte activitati	331050	1,860,600	666,196	343,674	87,475	256,199	281,402		62,272
Amenzi, penalitati si confiscari (cod 35.10.50)	3510	10,000							
Alte amenzi, penalitati si confiscari	351050	10,000							
Diverse venituri (cod 36.10.04+36.10.32+36.10.50)	3610	258,000	238,974	214,640		214,640	214,640		
Alte venituri	361050	258,000	238,974	214,640		214,640	214,640		
Transferuri voluntare, altele decât subventiile (cod 37.10.01+37.10.03+37.10.50)	3710	128,000	7,000	21,750		21,750	21,750		
Donatii si sponsorizari	371001	172,000	5,000	21,750		21,750	21,750		
Varsaminte din sectiunea de functionare pentru finantarea sectiunii de dezvoltare a bugetului local (cu semnul minus)	371003	-78,000	-4,000						
Alte transferuri voluntare	371050	34,000	6,000						
III. OPERATIUNI FINANCIARE (cod 40.10+41.10)	0016	2,800	316,461	423,392		423,392	423,392		
Încasari din rambursarea împrumuturilor acordate (cod. 40.10.15)	4010	2,800	316,461	423,392		423,392	423,392		
Sume utilizate din excedentul anului precedent pentru efectuarea de cheltuieli (cod. 40.10.15.01)	401015	2,800	316,461	423,392		423,392	423,392		
Sume utilizate de administratiile locale din excedentul anului precedent pentru sectiunea de functionare	40101501	2,800	316,461	423,392		423,392	423,392		
IV. SUBVENTII (cod 00.18)	4100	56,155,000	20,160,773	18,700,461		18,700,461	18,700,461		

A	B	1	2	3=4+5	4	5	6	7	8=3-6-7
SUBVENTII DE LA ALTE NIVELE ALE ADMINISTRATIEI PUBLICE (cod 42.10+43.10)	0018	56,155,000	20,160,773	18,700,461		18,700,461	18,700,461		
Subventii de la bugetul de stat (cod 42.10.11+42.10.43)	4210	605,000	600,000						
Sume alocate pentru indemnizatii aferente suspendarii temporare a contractului de activitate sportiva	421081	600,000	600,000						
Sume alocate pentru stimulentele de risc	421082	5,000							
Subventii de la alte administratii (cod 43.10.09+43.10.10+43.10.15+43.10.33+43.10.35)	4310	55,550,000	19,560,773	18,700,461		18,700,461	18,700,461		
Subventii pentru institutii publice	431009	32,570,420	12,717,656	12,404,924		12,404,924	12,404,924		
Subventii din bugetele locale pentru finantarea cheltuielilor curente din domeniul sanatatii	431010	1,441,000	500,000	373,000		373,000	373,000		
Subventii din bugetul Fondului national unic de asigurari sociale de sanatate pentru acoperirea cresterilor salariale	431033	20,400,000	5,922,537	5,922,537		5,922,537	5,922,537		
Sume alocate pentru stimulentele de risc	431040	718,000							
Sume alocate de la bugetul local conform Ordonantei de urgenta a Guvernului nr. 135/2020 (cod 43.10.43.01)	431043	84,100	84,100						
Sume alocate de la bugetul local - sectiunea de functionare conform Ordonantei de urgenta a Guvernului nr. 135/2020	43104301	84,100	84,100						
Sume alocate de la bugetul local (cod 43.10.45.01+43.10.45.02)	431045	336,480	336,480						
Sume alocate de la bugetul local, conform OUG nr. 201/2020, pentru sectiunea de functionare	43104501	336,480	336,480						
VENITURILE SECTIUNII DE DEZVOLTARE (cod 00.02+00.15+00.16+00.17+45.10+48.10) - TOTAL	000110	4,153,000	287,000						
I. VENITURI CURENTE (cod 00.12)	0002	78,000	4,000						
C. VENITURI NEFISCALE (cod 00.14)	2900	78,000	4,000						
C2. VANZARI DE BUNURI SI SERVICII (cod 36.10+37.10)	3300	78,000	4,000						
Transferuri voluntare, altele decât subventiile (cod 37.10.04)	3710	78,000	4,000						
Varsaminte din sectiunea de functionare	371004	78,000	4,000						
III. OPERATIUNI FINANCIARE (cod 40.10)	0016	4,000	4,000						
Încasari din rambursarea împrumuturilor acordate (cod. 40.10.15+ 40.10.16)	4010	4,000	4,000						
Sume utilizate din excedentul anului precedent pentru efectuarea de cheltuieli (cod. 40.10.15.02)	401015	4,000	4,000						
Sume utilizate de administratiile locale din excedentul anului precedent pentru sectiunea de dezvoltare	40101502	4,000	4,000						
IV. SUBVENTII (cod 00.18)	4100	1,160,000	279,000						
SUBVENTII DE LA ALTE NIVELE ALE ADMINISTRATIEI PUBLICE (cod 42.10+43.10)	0018	1,160,000	279,000						

A	B	1	2	3=4+5	4	5	6	7	8=3-6-7
43.10.14+43.10.16+43.10.17+43.10.19 + 43.10.25 la 43.10.27+43.10.31+43.10.32+43.10.35)									
Subventii din bugetele locale pentru finantarea cheltuielilor de capital in domeniul sanatatii	431014	1,071,000	150,000						
Subventii pentru institutii publice destinate sectiunii de dezvoltare	431019	129,000	129,000						
Alte sume primite de la UE (Cod 46.10.04)	4610	256,000							
Alte sume primite din fonduri de la Uniunea European? pentru programele opera?ionale finan?ate din cadrul financiar 2014 - 2020	461004	256,000							
Sume primite de la UE/alti donatori în contul platilor efectuate si prefinantari aferente cadrului financiar 2014-2020 (cod 48.10.01 la 48.10.05+48.10.11+48.10.12)	4810	2,655,000							
Fondul European de Dezvoltare Regionala(FEDR) (cod 48.10.01.01 la 48.10.01.03)	481001	2,655,000							
Sume primite în contul platilor efectuate în anul curent	48100101	2,655,000							

Conducatorul institutiei

CATALIN CHERECHES



**Conducatorul compartimentului
financiar-contabil**

CARMEN POP



CONTUL DE EXECUTIE
A BUGETULUI INSTITUTIILOR PUBLICE SI ACTIVITATILOR FINANTATE INTEGRAL SAU PARTIAL DIN VENITURI PROPRII (DE SUBORDONARE LOCALA) -CHELTUIELI

la data de 31.03.2021

Cod 21

-lei-

Denumirea indicatorilor *)	Cod indicator	Credite de angajament		Credite bugetare		Angajamente bugetare	Angajamente legale	Plati efectuate	Angajamente legale de platit	Cheltuieli efective
		Initiale	Definitive	Initiale	Definitive					
A	B	1	2	3	4	5	6	7	8=6-7	9
TOTAL CHELTUIELI - SECTIUNEA DE FUNCTIONARE + SECTIUNEA DE DEZVOLTARE (cod 50.10+59.10+63.10+70.10+74.10+79.10)	4910			99,335,000	32,539,700	30,750,421	30,750,421	30,310,656	439,765	31,028,257
Partea III-a CHELTUIELI SOCIAL-CULTURALE (cod 65.10+66.10+67.10+68.10)	6310			84,319,000	25,453,985	23,664,706	23,664,706	23,224,941	439,765	25,387,601
Invatamant (cod 65.10.03 la 65.10.05+65.10.07+65.10.11+65.10.50)	6510			6,028,000	1,583,152	840,636	840,636	610,350	230,286	761,106
Invaatamant prescolar si primar (cod 65.10.03.01+65.10.03.02)	651003			4,322,000	1,014,856	597,958	597,958	397,775	200,183	506,884
Invatamant prescolar	65100301			4,322,000	1,014,856	597,958	597,958	397,775	200,183	506,884
Invatamant secundar (cod 65.10.04.01 la 65.10.04.03)	651004			1,706,000	568,296	242,678	242,678	212,575	30,103	254,222
Invatamant secundar inferior	65100401			119,600	63,000	2,722	2,722	1,322	1,400	2,333
Invatamant secundar superior	65100402			1,586,400	505,296	239,956	239,956	211,253	28,703	251,889
Sanatate (66.10.06+66.10.08+66.10.50)	6610			54,021,000	15,207,958	14,735,908	14,735,908	14,735,908		16,221,662
Servicii medicale in unitati sanitare cu paturi (cod 66.10.06.01+66.10.06.03)	661006			54,021,000	15,207,958	14,735,908	14,735,908	14,735,908		16,221,662
Spitale generale	66100601			54,021,000	15,207,958	14,735,908	14,735,908	14,735,908		16,221,662
Cultura, recreere si religie (cod 67.10.03+67.10.05+67.10.50)	6710			24,270,000	8,662,875	8,088,162	8,088,162	7,878,683	209,479	8,404,833
Servicii culturale (cod 67.10.03.03 la 67.10.03.07+67.10.03.09 la 67.10.03.11+67.10.03.15+67.10.03.30)	671003			7,702,000	2,340,798	1,938,283	1,938,283	1,728,804	209,479	1,737,995
Institutii publice de spectacole si concerte	67100304			7,702,000	2,340,798	1,938,283	1,938,283	1,728,804	209,479	1,737,995
Servicii recreative si sportive (cod 67.10.05.01)	671005			16,568,000	6,322,077	6,149,879	6,149,879	6,149,879		6,666,838
Sport	67100501			16,568,000	6,322,077	6,149,879	6,149,879	6,149,879		6,666,838

A	B	1	2	3	4	5	6	7	8=6-7	9
Partea IV-a SERVICII SI DEZVOLTARE PUBLICA, LOCUINTE, MEDIU SI APE (cod 70.10+74.10)	6910			15,016,000	7,085,715	7,085,715	7,085,715	7,085,715		5,640,656
Locuinte, servicii si dezvoltare publica (cod 70.10.03+70.10.04+70.10.50)	7010			15,016,000	7,085,715	7,085,715	7,085,715	7,085,715		5,640,656
Alte servicii in domeniul locuintelor, serviciilor si dezvoltarii comunale	701050			15,016,000	7,085,715	7,085,715	7,085,715	7,085,715		5,640,656
Partea a VII-a REZERVE, EXCEDENT/DEFICIT	9610		197,100,000				915,034		915,034	
EXCEDENT (98.10.96+98.10.97)	9810		98,550,000				457,517		457,517	
Excedentul sectiunii de functionare	981096		94,361,000				457,517		457,517	
Excedentul sectiunii de dezvoltare	981097		4,189,000							
DEFICIT (99.10.96+99.10.97)	9910		-98,550,000				-457,517		-457,517	
Deficitul sectiunii de functionare	991096		-94,361,000				-457,517		-457,517	
Deficitul sectiunii de dezvoltare	991097		-4,189,000							
CHELTUIELILE SECTIUNII DE FUNCTIONARE (cod 50.10+59.10+63.10+70.10+74.10+79.10)	4910			95,146,000	32,256,700	30,636,425	30,636,425	30,310,656	325,769	30,572,435
Partea III-a CHELTUIELI SOCIAL-CULTURALE (cod 65.10+66.10+67.10+68.10)	6310			80,130,000	25,170,985	23,550,710	23,550,710	23,224,941	325,769	25,110,198
Invatamant (cod 65.10.03 la 65.10.05+65.10.07+65.10.11+65.10.50)	6510			5,984,000	1,579,152	840,636	840,636	610,350	230,286	757,032
Invatamant prescolar si primar (cod 65.10.03.01+65.10.03.02)	651003			4,322,000	1,014,856	597,958	597,958	397,775	200,183	506,884
Invatamant prescolar	65100301			4,322,000	1,014,856	597,958	597,958	397,775	200,183	506,884
Invatamant secundar (cod 65.10.04.01 la 65.10.04.03)	651004			1,662,000	564,296	242,678	242,678	212,575	30,103	250,148
Invatamant secundar inferior	65100401			119,600	63,000	2,722	2,722	1,322	1,400	692
Invatamant secundar superior	65100402			1,542,400	501,296	239,956	239,956	211,253	28,703	249,456
Sanatate (66.10.06+66.10.08+66.10.50)	6610			50,005,000	15,057,958	14,735,908	14,735,908	14,735,908		15,962,072
Servicii medicale in unitati cu paturi (cod 66.10.06.01+66.10.06.03)	661006			50,005,000	15,057,958	14,735,908	14,735,908	14,735,908		15,962,072
Spitale generale	66100601			50,005,000	15,057,958	14,735,908	14,735,908	14,735,908		15,962,072
Cultura, recreere si religie (cod 67.10.03+67.10.05+67.10.50)	6710			24,141,000	8,533,875	7,974,166	7,974,166	7,878,683	95,483	8,391,094
Servicii culturale (cod 67.10.03.03 la 67.10.03.07+67.10.03.09 la 67.10.03.11+67.10.03.15+67.10.03.30)	671003			7,573,000	2,211,798	1,824,287	1,824,287	1,728,804	95,483	1,724,256
Instituti publice de spectacole si concerte	67100304			7,573,000	2,211,798	1,824,287	1,824,287	1,728,804	95,483	1,724,256
Servicii recreative si sportive (cod 67.10.05.01)	671005			16,568,000	6,322,077	6,149,879	6,149,879	6,149,879		6,666,838
Sport	67100501			16,568,000	6,322,077	6,149,879	6,149,879	6,149,879		6,666,838


A	B	1	2	3	4	5	6	7	8=6-7	9
Partea IV-a SERVICII SI DEZVOLTARE PUBLICA, LOCUINTE, MEDIU SI APE (cod 70.10+74.10)	6910			15,016,000	7,085,715	7,085,715	7,085,715	7,085,715		5,462,237
Locuinte, servicii si dezvoltare publica (cod 70.10.03+70.10.04+70.10.50)	7010			15,016,000	7,085,715	7,085,715	7,085,715	7,085,715		5,462,237
Alte servicii in domeniul locuintelor, serviciilor si dezvoltarii comunale	701050			15,016,000	7,085,715	7,085,715	7,085,715	7,085,715		5,462,237
Partea a VII-a REZERVE, EXCEDENT/DEFICIT	9610		188,722,000				915,034		915,034	
EXCEDENT (98.10.96)	9810		94,361,000				457,517		457,517	
Excedentul sectiunii de functionare	981096		94,361,000				457,517		457,517	
DEFICIT (99.10.96)	9910		-94,361,000				-457,517		-457,517	
Deficitul sectiunii de functionare	991096		-94,361,000				-457,517		-457,517	
CHELTUIELILE SECTIUNII DE DEZVOLTARE (cod 50.10+59.10+63.10+70.10+74.10+79.10)	4910			4,189,000	283,000	113,996	113,996		113,996	455,822
Partea III-a CHELTUIELI SOCIAL-CULTURALE (cod 65.10+66.10+67.10+68.10)	6310			4,189,000	283,000	113,996	113,996		113,996	277,403
Invatamant (cod 65.10.03 la 65.10.05+65.10.07+65.10.11+65.10.50)	6510			44,000	4,000					4,074
Invatamant secundar (cod 65.10.04.01 la 65.10.04.03)	651004			44,000	4,000					4,074
Invatamant secundar inferior	65100401									1,641
Invatamant secundar superior	65100402			44,000	4,000					2,433
Sanatate (66.10.06+66.10.08+66.10.50)	6610			4,016,000	150,000					259,590
Servicii medicale in unitati cu paturi (cod 66.10.06.01+66.10.06.03)	661006			4,016,000	150,000					259,590
Spitale generale	66100601			4,016,000	150,000					259,590
Cultura, recreere si religie (cod 67.10.03+67.10.05+67.10.50)	6710			129,000	129,000	113,996	113,996		113,996	13,739
Servicii culturale (cod 67.10.03.03 la 67.10.03.07+67.10.03.09 la 67.10.03.11+67.10.03.15+67.10.03.30)	671003			129,000	129,000	113,996	113,996		113,996	13,739
Institutii publice de spectacole si concerte	67100304			129,000	129,000	113,996	113,996		113,996	13,739
Partea IV-a SERVICII SI DEZVOLTARE PUBLICA, LOCUINTE, MEDIU SI APE (cod 70.10+74.10)	6910									178,419
Locuinte, servicii si dezvoltare publica (cod 70.10.03+70.10.04+70.10.50)	7010									178,419
Alte servicii in domeniul locuintelor, serviciilor si dezvoltarii comunale	701050									178,419
Partea a VII-a REZERVE, EXCEDENT/DEFICIT	9610		8,378,000							

A	B	1	2	3	4	5	6	7	8=6-7	9
EXCEDENT (98.10.97)	9810		4,189,000							
Excedentul sectiunii de dezvoltare	981097		4,189,000							
DEFICIT (99.10.97)	9910		-4,189,000							
Deficitul sectiunii de dezvoltare	991097		-4,189,000							

Nota: Se detaliaza pe structura clasificatiei economice (Anexa 7)


Conducatorul institutiei

CATALIN CHERECHES



**Conducatorul compartimentului
financiar-contabil**

CARMEN POP



CONTUL DE EXECUTIE A BUGETULUI CREDITELOR INTERNE- CHELTUIELI

la data de 31.03.2021

Cod 21

-lei-

Denumirea indicatorilor *)	Cod indicator	Credite de angajament		Credite bugetare		Angajamente bugetare	Angajamente legale	Plati efectuate	Angajamente legale de platit	Cheltuieli efective
		Aprobate la finele perioadei de raportare	Trimestriale cumulate	Aprobate la finele perioadei de raportare	Trimestriale cumulate					
A	B	1	2	3	4	5	6	7	8=6-7	9
Partea I-a SERVICII PUBLICE GENERALE(cod51.07+54.07)	5007			23,660,000	22,751,000	11,709,000	4,774,312	4,416,188	358,124	
Invatamant (cod 65.07.03+65.07.04+65.07.05+65.07.07+61.07.11+65.07.50)	6507			16,872,000	15,963,000	5,963,000	4,250,417	4,250,417		
Invatamant prescolar si primar (cod 65.07.03.01+65.07.03.02)	650703			10,360,000	10,170,000	170,000	126,593	126,593		
Invatamant prescolar	65070301			10,360,000	10,170,000	170,000	126,593	126,593		
Invatamant secundar (cod 65.07.04.01+65.07.04.02+65.07.04.03)	650704			6,512,000	5,793,000	5,793,000	4,123,824	4,123,824		
Invatamant secundar inferior	65070401			3,755,000	3,755,000	3,755,000	2,213,610	2,213,610		
Invatamant secundar superior	65070402			2,757,000	2,038,000	2,038,000	1,910,214	1,910,214		
Sanatate (cod 66.07.06+66.07.08+66.07.50)	6607			342,000	342,000					
Servicii medicale in unitati sanitare cu paturi (cod 66.07.06.01+66.07.06.03)	660706			342,000	342,000					
Locuinte, servicii si dezvoltare publica (cod 70.07.03+70.07.05+70.07.06+70.07.07+70.07.50)	7007			6,446,000	6,446,000	5,746,000	523,895	165,771	358,124	
Dezvoltarea sistemului de locuinte	70070301			1,650,000	1,650,000	1,650,000	497,490	139,366	358,124	
Iluminat public si electrificari	700706			4,796,000	4,796,000	4,096,000	26,405	26,405		

Nota: Se detaliaza pe structura clasificatiei economice (Anexa 7)

Conducatorul institutiei

CATALIN CHERECHES

Conducatorul compartimentului
financiar-contabil
CARMEN POP

CONTUL DE EXECUTIE A BUGETULUI FONDURILOR EXTERNE NERAMBURSABILE- CHELTUIELI

la data de 31.03.2021

Cod 21

-lei-

Denumirea indicatorilor *)	Cod indicator	Credite de angajament		Credite bugetare		Angajamente bugetare	Angajamente legale	Plati efectuate	Angajamente legale de platit	Cheltuieli efective
		aprobate la finele perioadei de raportare	trimestriale cumulate	aprobate la finele perioadei de raportare	trimestriale cumulate					
A	B	1	2	3	4	5	6	7	8=6-7	9
TOTAL CHELTUIELI ALE SECTIUNII DE DEZVOLTARE (50.08+59.08+63.08+70.08+74.08+79.08)	4908									5,376
Partea III-a CHELTUIELI SOCIAL-CULTURALE (cod 65.08+66.08+67.08+68.08)	6308									5,376
Învatamant (cod 65.08.03 la 65.08.05+65.08.07+65.08.11+65.08.50)	6508									3,215
Învatamânt secundar (cod 65.08.04.01 la 65.08.04.03)	650804									3,215
Învatamânt secundar superior	65080402									3,215
Cultura, recreere si religie (cod 67.08.03+67.08.05+67.08.06+67.08.50)	6708									2,161
Alte servicii în domeniile culturii, recreerii si religiei	670850									2,161

Nota: Se detaliaza pe structura clasificatiei economice (Anexa 7)

Conducatorul institutiei

CATALIN CHERECHES



Conducatorul compartimentului financiar-contabil

CARMEN POP

